



# Ohrgesundheits – ein Hundeleben lang

Infos zum Thema Ohrgesundheits

# Gemeinsam gelingt es!

## Das Praxisteam Ihres Vertrauens und die Experten von Dechra arbeiten für die Ohrgesundheit Ihres Hundes. Hand in Hand.




Erfahren Sie mehr.


Unter <https://www.ohrentzündung-hund.de> und <https://www.ohrentzündung-hund.at> oder direkt den QR-Code scannen.



Deutschland



Österreich



Wie reinige ich die Ohren meines Hundes?  
Einfach QR-Code scannen und Video ansehen!

# Jede Ohrentzündung ist ein Fall für den Tierarzt/Tierärztin.



Eine Entzündung des  
äußeren Gehörgangs  
(= Otitis externa)

Kommt bei  
Hunden  
häufig vor

Kann Anzeichen für  
ein ganz anderes Problem  
sein (z. B. Allergie)

Diagnostik  
und eine gezielte  
Therapieauswahl sind  
unerlässlich für den  
nachhaltigen Erfolg

# Was erwartet mich in der Tierarztpraxis?



Die allgemeine Untersuchung und gezielte Fragen geben dem Tierarzt/Tierärztin weitere wichtige Hinweise.



Mit dem Otoskop kann der Tierarzt/Tierärztin tiefer im Ohrkanal nach Veränderungen schauen. Also die Bereiche beurteilen, welche mit dem bloßen Auge nicht zu sehen sind.

Durch Anfertigen eines Ohrabstriches (= Zytologie) kann festgestellt werden, ob und welche Art von Erregern sich im Ohrkanal befinden. Infektionen mit Bakterien und/oder Hefepilzen sind häufiger als ein Befall mit Parasiten wie Ohrmilben.





Das Ergebnis des Ohrabstriches entscheidet über die Therapie. Manchmal kann ein Ohrreiniger ausreichend sein. Ist zusätzlich die Anwendung eines Ohrmedikamentes nötig, wird das Ohr in der Regel vor Eingabe gereinigt.

Es empfiehlt sich, die Auswahl des Ohrmedikamentes auf Grundlage der Ergebnisse des Ohrabstriches zu treffen. So kann der Tierarzt/Tierärztin die passenden Wirkstoffe für die Therapie auswählen. Längst nicht alle Ohrinfektionen benötigen ein Antibiotikum.

Nachkontrollen sind unerlässlich.  
Mehr Infos dazu auf Seite 06.



# Die Nachkontrolle – Das A und O

Sie waren in der Praxis und Ihr Hund hat ein Ohrmedikament bekommen. Nach wenigen Tagen geht es Ihrem Tier deutlich besser – Kopfschütteln, am Ohr kratzen – davon ist kaum noch etwas zu merken. Daraufhin überlegen Sie den Kontrolltermin abzusagen. **Doch kann eine Ohrinfektion so schnell „heilen“?**

Bei den Nachkontrollen wird sichergestellt, dass die Entzündung abgeklungen ist und sich die Anzahl der Erreger im Ohrkanal reduziert hat.

Das heißt, es wird geprüft, ob die ausgewählte Therapie anschlägt wie erhofft. Erst wenn die Entzündung vollständig abgeheilt ist, sollte die Gabe der Ohrmedikation beendet werden.



## Wussten Sie schon?



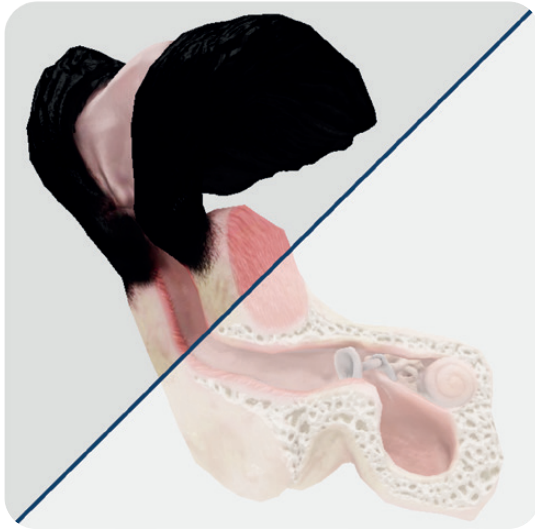
Um Juckreiz, Schwellungen und Rötungen schnell zu lindern, wird in den meisten Fällen ein potenter Entzündungshemmer verwendet. Somit geht es Ihrem Tier schnell besser.



Die Beseitigung der Erreger dauert länger – häufig sogar mehrere Wochen.

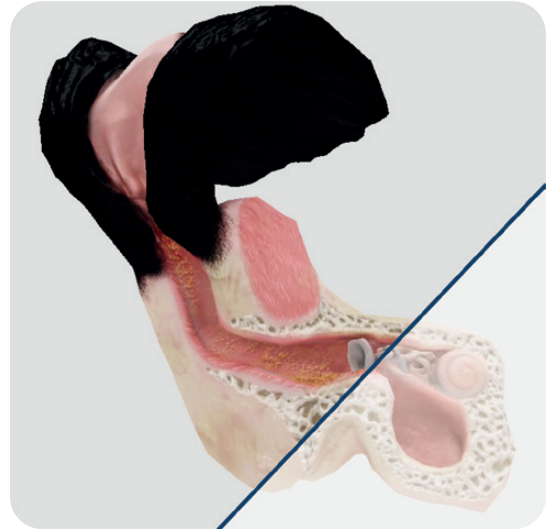


# Nicht nur die Spitze des Eisberges ...



## Mit bloßem Auge:

Mit dem bloßem Auge kann nur die Ohrmuschel und bestenfalls der Anfang des Ohrkanals eingesehen werden.



## Das sieht der Tierarzt:

Ihr Tierarzt /Tierärztin hat die Möglichkeit, mithilfe der otoskopischen Untersuchung und einem zytologischen Ohrabstrich auch tiefere Bereiche des Ohrkanals zu untersuchen.



## Sie möchten mehr erfahren?

Weitere Informationen über das 4D-Ohrmodell finden Sie auf unserer Website unter <https://www.4d-earmodel.com/>.

Einfach QR-Code scannen.

# Therapieoptionen

Grundsätzlich entscheidet der Tierarzt/Tierärztin anhand der Diagnose, welches Ohrpräparat angewendet werden soll.

Zu berücksichtigen sind u. a. auch Ihre Möglichkeiten, die Therapie nach Anweisungen durchzuführen und wie gut Ihr Hund die Behandlung toleriert.

Nur so kann der Behandlungserfolg sichergestellt werden.

## Fragen Sie Ihren Tierarzt/Tierärztin



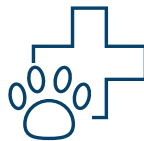
Ist es mir möglich, meinem Tier 1-2 x täglich eine Ohrmedikation zu verabreichen?



Ist es mir möglich, meinem Tier täglich die Ohren zu reinigen?

Beispiele für Behandlungsmöglichkeiten:

- Ohrreiniger oder antiseptische Lösungen
- Entzündungshemmende Tropfen
- Ohrmedikation, die täglich durch Sie als Besitzer/ Besitzerin verabreicht wird
- Ohrmedikation, die in der Tierarztpraxis ins Ohr appliziert wird und mehrere Wochen im Ohr verbleibt. Keine tägliche Reinigung oder Gabe von Ohrtropfen nötig.



# Antimikrobielle Resistenzen



Bei jedem Einsatz von Antibiotika können resistente Bakterien überleben, die von der Beseitigung der anfälligen Bakterien profitieren.



Daher müssen bei Verwendung von Antibiotika die Anwendungshinweise strikt eingehalten werden.



Ohrmedikamente mit einem Antibiotikum sollten nur eingesetzt werden, wenn eine bakterielle Ursache vorliegt.



Häufig kommen reine Hefepilz-Infektionen vor. Hefepilze sprechen nicht auf Antibiotika an. Daher sollten sie für diese Art von Infektionen nicht eingesetzt werden.



Um entscheiden zu können, welche Art von Erreger im Ohrkanal vorliegt, ist eine Ohrzytologie notwendig.

# Einmal ist keinmal? Was tun, wenn die Ohrinfektion immer wieder kommt?

Kommt eine Ohrentzündung bei Ihrem Hund immer wieder vor, dann liegt die Vermutung nah, dass es eine andere Grundursache gibt. Häufig sind das Allergien.

Es kann eine Futtermittelallergie sein oder auch eine Reaktion auf Allergene aus der Umwelt (z. B. Pollen, Gräser).

Weitere Grundursachen sind natürlich möglich.

- Der echten Ursache auf den Grund zu gehen kann langwierig und aufwendig sein.
- Fragen Sie in Ihrer Tierarztpraxis nach den diagnostischen Möglichkeiten.



## Was kann ich selbst tun?

- Ohren alle ein bis zwei Wochen kontrollieren
- Ohr-Tagebuch führen  
(wann treten Rötungen, Juckreiz etc. auf?)
- Routine-Ohrenpflege nach Anweisung des Tierarztes/Tierärztin durchführen und dokumentieren
- Regelmäßige Check-Up Termine in der Tierarztpraxis (auch wenn der Hund keine Auffälligkeiten am Ohr zeigt)

**Auf den folgenden Seiten finden Sie eine Anleitung, wie Sie die Ergebnisse Ihres “Ohr-Checks” am besten festhalten können sowie ein Beispiel für ein “Ohr-Tagebuch”.**

→ Notieren Sie Ihre Beobachtungen regelmäßig. So erkennen Sie Veränderungen und Trends.

→ Weitere Checklisten-Blätter zum Ausfüllen finden Sie unter



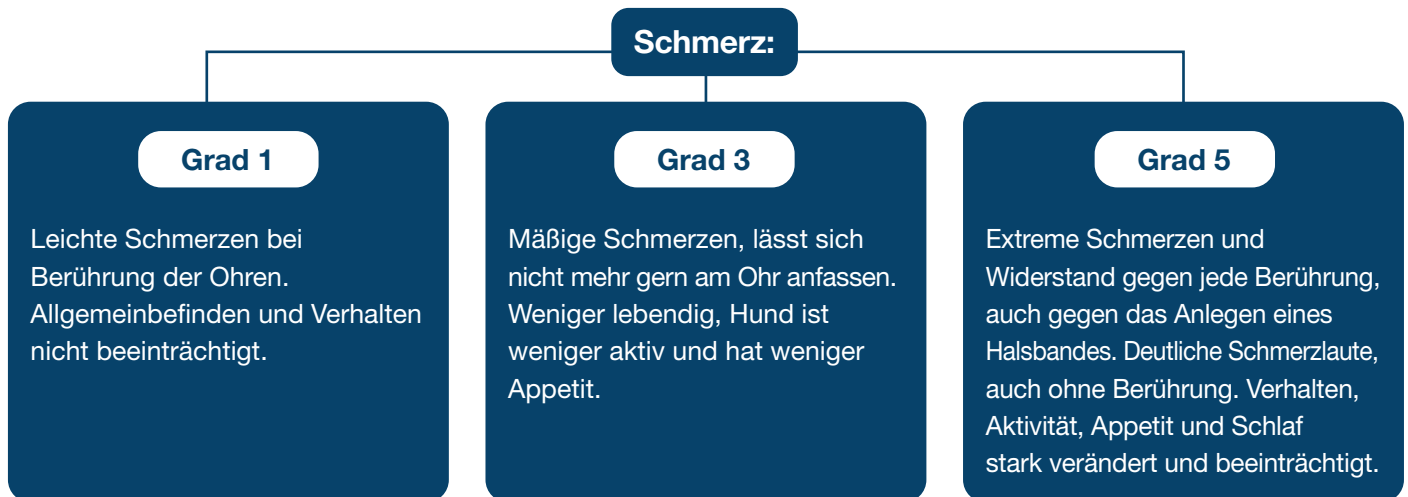
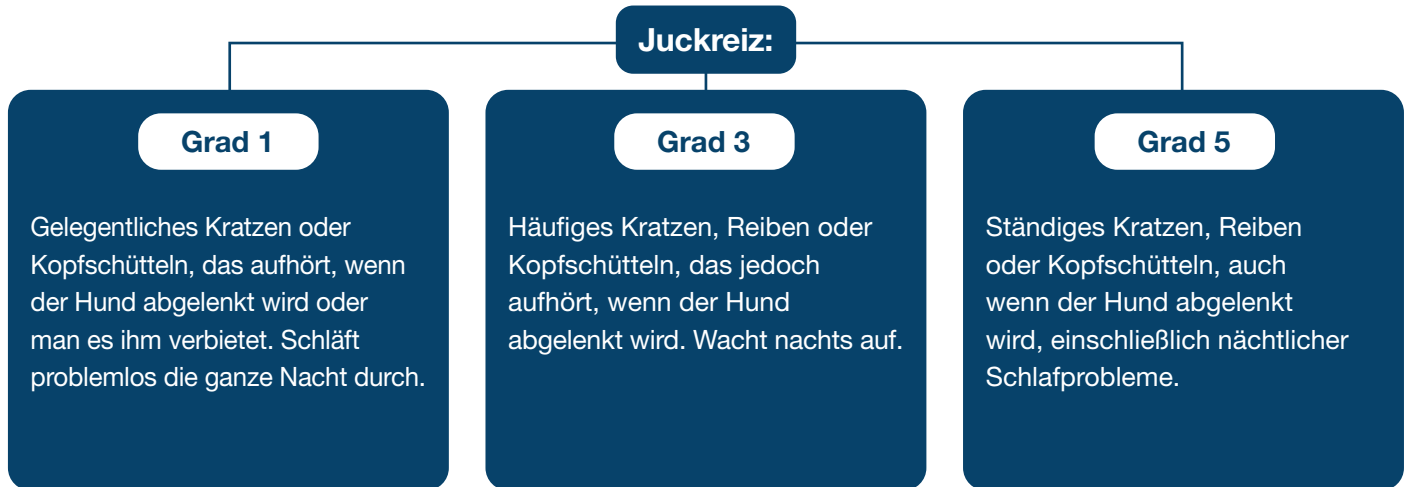
Deutschland



Österreich

# Beschreibung der Befunde – Die Ohr-Checkliste

Grad von 0 (normal) bis 5 (extrem stark)

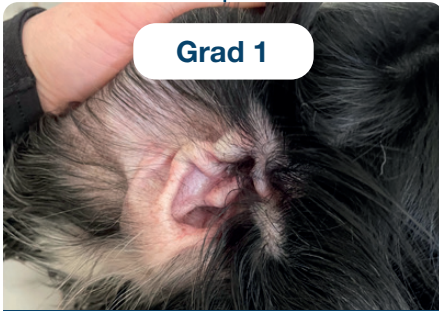


**Hinweis:** Bei Grad 2 und 4 zeigen sich die Symptome in entsprechender Ausprägung.

# Beschreibung der Befunde – Die Ohr-Checkliste

## Rötung:

**Grad 1**



Leichte Rötung ohne Anzeichen von Schwellungen, Erosionen oder Geschwüren.

**Grad 3**



Mäßige Rötung mit geringer Schwellung, aber ohne Erosionen (Hautveränderung) oder Geschwüre.

**Grad 5**



Starke Rötung mit deutlichen Schwellungen und möglichen Erosionen.

## Ohrschmalz / Verschmutzung / Eiter:

**Grad 1**



Geringe wachsartige Beläge.

**Grad 3**



Mäßige Menge überwiegend wachsartiger Beläge.

**Grad 5**



Dicke Beläge, vorwiegend Eiter.

**Hinweis:** Bei Grad 2 und 4 zeigen sich die Symptome in entsprechender Ausprägung.

# Beispiel: Ohr-Tagebuch eines allergischen Hundes.

Monat: Juni

Ohr-Checkliste Grad von 0 (normal) bis 5 (extrem schwer)

Woche	Linkes Ohr				Rechtes Ohr			
	Juckreiz	Schmerz	Rötung	Ohrschmalz/ Verschmutzung/Eiter	Juckreiz	Schmerz	Rötung	Ohrschmalz/ Verschmutzung/Eiter
1	0	0	0	0	1	0	1	1
2	0	0	0	1	1	0	1	2
3	0	0	0	0	2	1	2	1
4	0	0	0	1	1	0	1	0

Ohrreiniger/Häufigkeit der Anwendung: Produkt x

Woche	Linkes Ohr							Rechtes Ohr						
	Mo	Di	Mi	Do	Fr	Sa	Son	Mo	Di	Mi	Do	Fr	Sa	So
1	-	-	-	-	-	-	-	-	x	-	-	-	-	-
2	-	x	-	-	-	-	-	-	x	-	x	-	-	x
3	-	-	-	-	-	-	-	-	x	-	x	-	-	x
4	-	x	-	-	-	-	-	-	x	-	-	x	-	-

Ohrmedikament/Häufigkeit der Anwendung: Medikament x

Woche	Linkes Ohr							Rechtes Ohr						
	Mo	Di	Mi	Do	Fr	Sa	So	Mo	Di	Mi	Do	Fr	Sa	So
1	-	-	-	-	-	-	-	-	-	-	-	-	-	-
2	-	-	-	-	-	-	-	-	-	-	-	-	-	-
3	-	-	-	-	-	-	-	-	x	x	x	x	x	x
4	-	-	-	-	-	-	-	-	-	-	-	-	-	-

Nächster Kontrolltermin: Untersuchung, ob Entzündung unter Kontrolle 29. Juni

**Monat:** \_\_\_\_\_

**Ohr-Checkliste** Grad von 0 (normal) bis 5 (extrem schwer)

Linkes Ohr					Rechtes Ohr			
Woche	Juckreiz	Schmerz	Rötung	Ohrschmalz/ Verschmutzung/Eiter	Juckreiz	Schmerz	Rötung	Ohrschmalz/ Verschmutzung/Eiter
1								
2								
3								
4								

**Ohrreiniger/Häufigkeit der Anwendung:** \_\_\_\_\_

Linkes Ohr								Rechtes Ohr						
Woche	Mo	Di	Mi	Do	Fr	Sa	Son	Mo	Di	Mi	Do	Fr	Sa	So
1														
2														
3														
4														

**Ohrmedikament/Häufigkeit der Anwendung:** \_\_\_\_\_

Linkes Ohr								Rechtes Ohr						
Woche	Mo	Di	Mi	Do	Fr	Sa	So	Mo	Di	Mi	Do	Fr	Sa	So
1														
2														
3														
4														

**Nächster Kontrolltermin:** \_\_\_\_\_

**Zusätzliche Notizen:**

---



---

**Monat:** \_\_\_\_\_

**Ohr-Checkliste** Grad von 0 (normal) bis 5 (extrem schwer)

Linkes Ohr					Rechtes Ohr			
Woche	Juckreiz	Schmerz	Rötung	Ohrschmalz/ Verschmutzung/Eiter	Juckreiz	Schmerz	Rötung	Ohrschmalz/ Verschmutzung/Eiter
1								
2								
3								
4								

**Ohrreiniger/Häufigkeit der Anwendung:** \_\_\_\_\_

Linkes Ohr								Rechtes Ohr						
Woche	Mo	Di	Mi	Do	Fr	Sa	Son	Mo	Di	Mi	Do	Fr	Sa	So
1														
2														
3														
4														

**Ohrmedikament/Häufigkeit der Anwendung:** \_\_\_\_\_

Linkes Ohr								Rechtes Ohr						
Woche	Mo	Di	Mi	Do	Fr	Sa	So	Mo	Di	Mi	Do	Fr	Sa	So
1														
2														
3														
4														

**Nächster Kontrolltermin:** \_\_\_\_\_

**Zusätzliche Notizen:**

---

---

**Behandelnde Tierarztpraxis:**

**Notizen:**

100% Recyclingpapier. Das verwendete Papier ist FSC-zertifiziert.

Dechra Veterinary Products Deutschland GmbH  
88323 Aulendorf • [www.dechra.de](http://www.dechra.de)

Dechra Veterinary Products GmbH  
6850 Dornbirn • [www.dechra.at](http://www.dechra.at)

